

校外网使用教务系统操作指南

1 智慧校园门户进入教务系统

1.1 进入智慧校园

登录智慧校园，可以先进行学校网站，点击网页中的“【智慧校园】”按钮，界面如下。



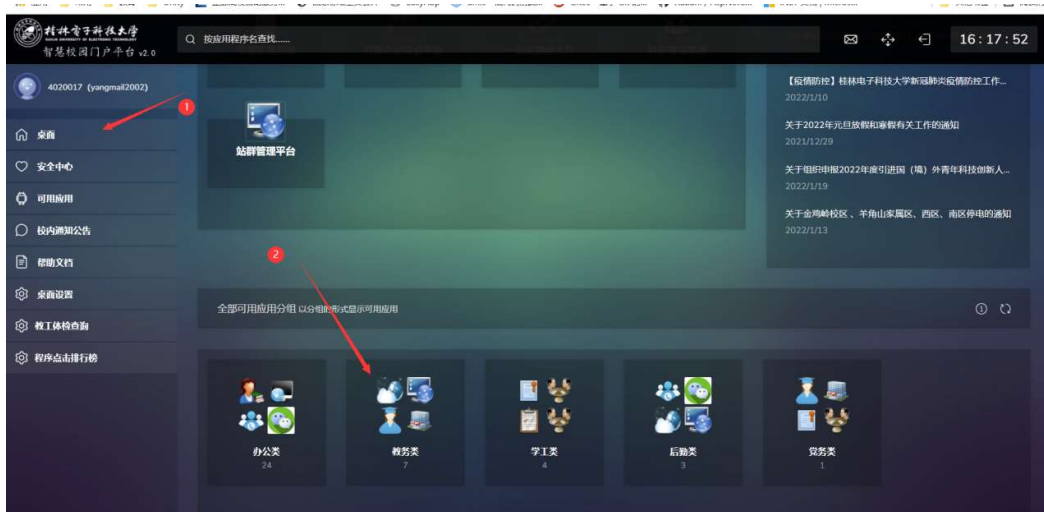
输入本人智慧校园帐号信息，如下图。



点击“登录”按钮，进入智慧校园界面如下，如果帐号有问题，请按第 2 章“智慧校园密码找回”中的步骤，找回密码。



进行教务系统的方法:



你也可以把你常用的应用显示在桌面：



问题：

1. 密码按国家要求，必须是强密码，如果密码由 8-24 个字符组成，区分大小写（至少含数字 1 位、含字母 2 位，至少 1 个大写字母、含特殊字符 1 位，不能包含空格）。

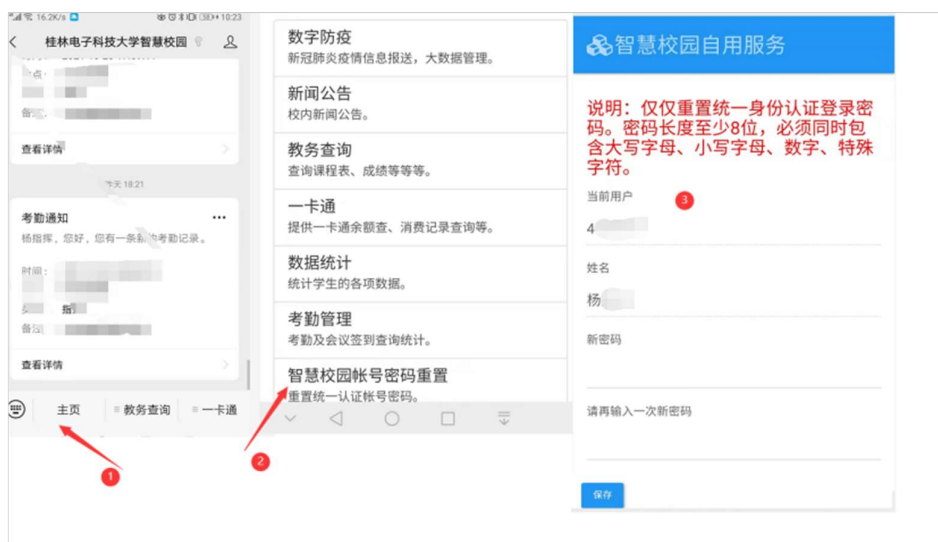
2. 如果登录智慧校园后，不能进行相应的程序，请与系统管理部门系统。如已经登录智慧校园帐号，看到如上界面，但点击本科教务系统后，登录不了，请确认你的登录用户是教务系统中的学号相对应的，并与教务系统联系，明确说明已经登录了智慧校园，但登录不了教务系统。如果是“研究生管理系统”，请与研究生学院系统。

2 智慧校园密码找回

桂林电子科技大学智慧校园统一身份认证平台，是为全校师生提供的一套账号和密码登录多个信息系统的门户平台。为了方便全校师生使用认证平台，现对认证平台密码找回服务做如下说明：

认证平台密码重置可通过**微信公众号--“桂林电子科技大学智慧校园”**、**自助服务终端**、**手机短信或邮箱**以及**人工重置密码服务**四种方式中任意一种方式，具体重置方式如下：

1) **微信公众号--“桂林电子科技大学智慧校园”** 在该公众号中，点击底端的“主页”，找到“智慧校园帐号密码重置”，然后按照提示操作。**注意，此功能目前仅支持校园网操作。**



2) **自助服务终端** 目前办公楼一楼、红亮学生活动中心一楼的自助打印平台支持密码重置，本人可以通过身份证或一卡通或手机已绑定了完美校园的手机二维码登录，在自助服务终端的主界面中找到“修改登录密码”，重置认证平台密码。

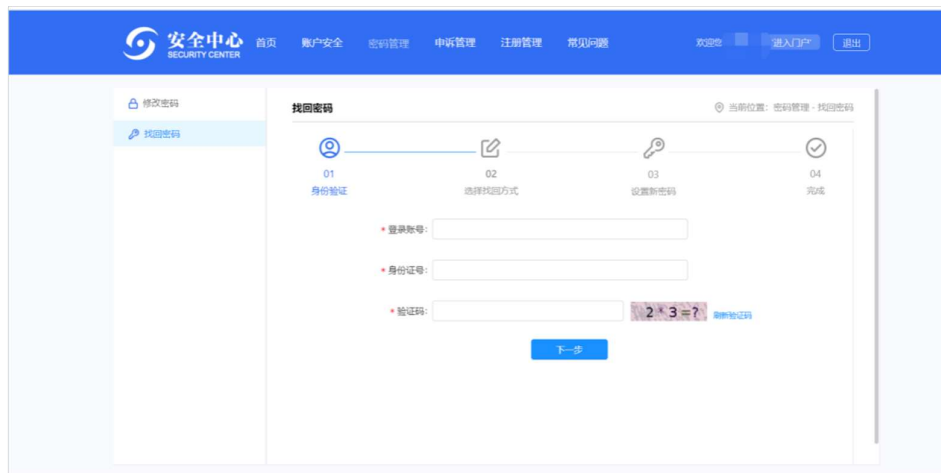
3) **已绑定手机或邮箱用户** 在**校园网**环境下，可以通过[登录界面](#)中的“忘记密码”，通过手机短信或邮箱找回密码。找回密码，按提示操作：



找回密码步骤: 身份验证—》选择找回方式 —》设置新密码 —》

完成

a.身份验证

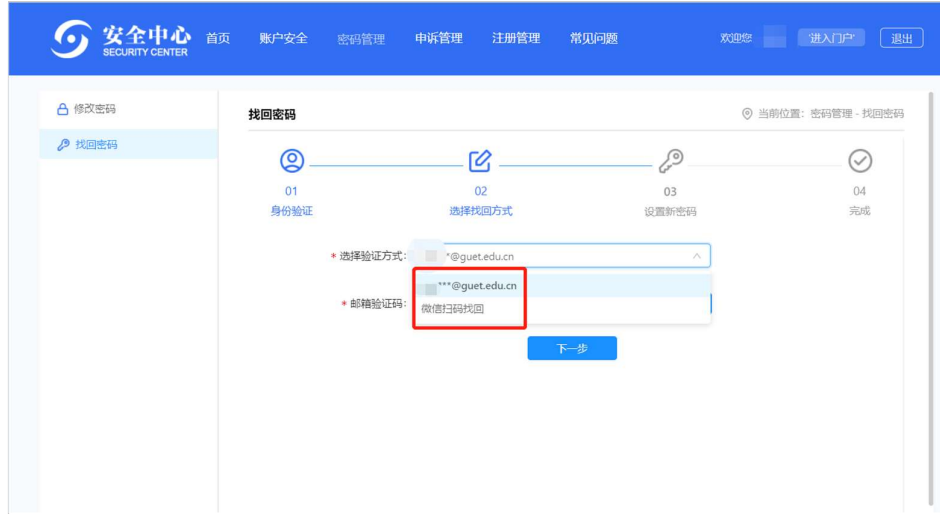


(1)输入登录账号

(2)输入身份证号

(3)输入验证码

b.选择找回方式



选择验证方式：邮箱验证/微信扫码找回

在这里依据您的绑定情况，请选择找回密码的方式，如果这里没有可选择的项，就是还没有绑定任何验证方式。

c.设置新密码

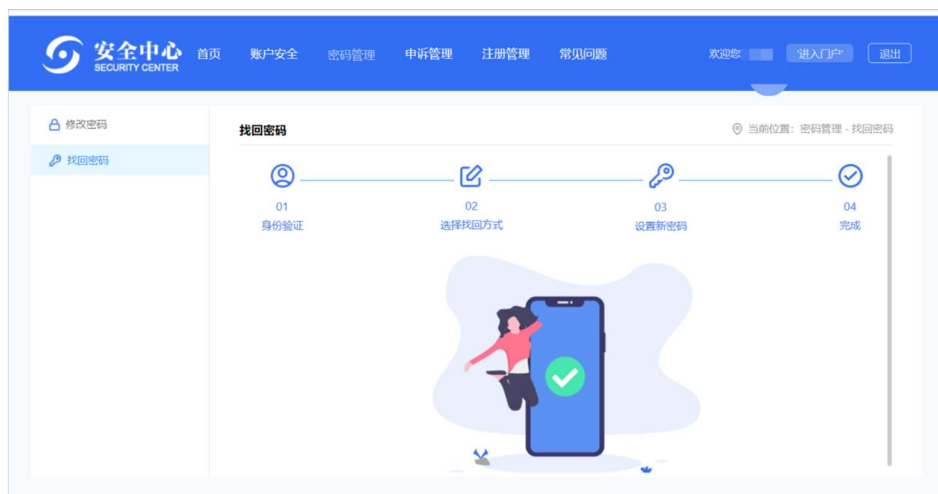


(1)输入新密码

(2)确认新密码

(3)输入验证码

d.完成



4) 人工重置密码服务 以上三种方式未能解决密码问题，但需要使用学校的 VPN（地址为：<https://v.guet.edu.cn/login>），忘记密码的话，需要通过人工方式找回，请发送：“工号/学号”、“身份证号”、“手机号”必须的信息，并附上您的一卡通和身份证照片到 nicac@guet.edu.cn 邮箱，工作人员将于 2 个工作日内为您完成密码重置。（节假日或寒暑假期间将于 3-4 个工作日内为您完成密码重置。）办公期间也可持一卡通及身份证到科技楼 509-1 进行重置密码。

温馨提示：强烈建议用户绑定手机号以方便忘记密码后要以使用短信登录或找回密码。绑定步骤如下：



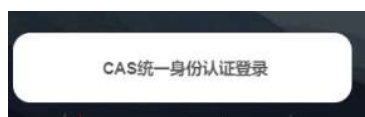
网络与信息技术中心

2021年10月29日

3 VPN 进入校园网方法

3.1 Webvpn 使用方法

登录地址: <https://v.guet.edu.cn/login>

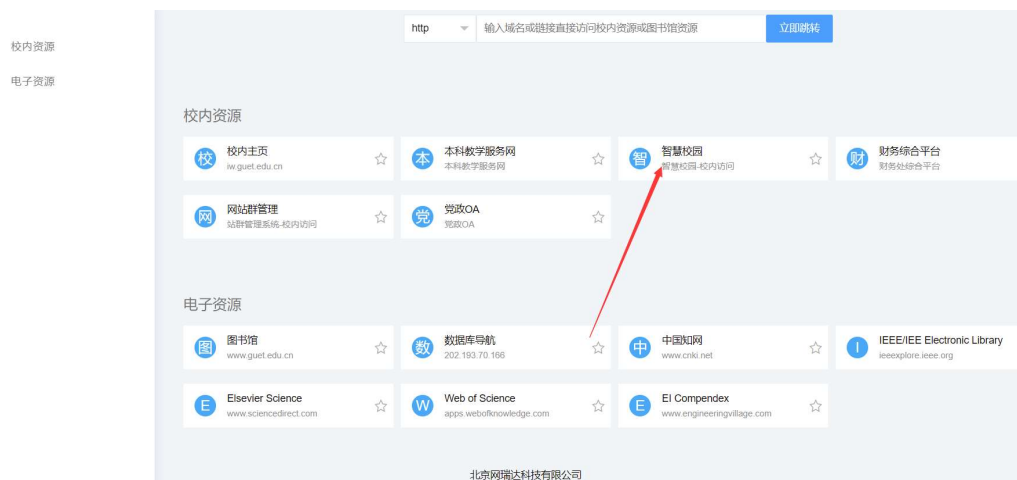


点击  按钮，使用智慧校园帐号登录。

在下面的界面中，输入你的智慧校园帐号与密码，进行登录。



成功后, 进入下面的界面, 点“智慧校园”, 进行智慧校园



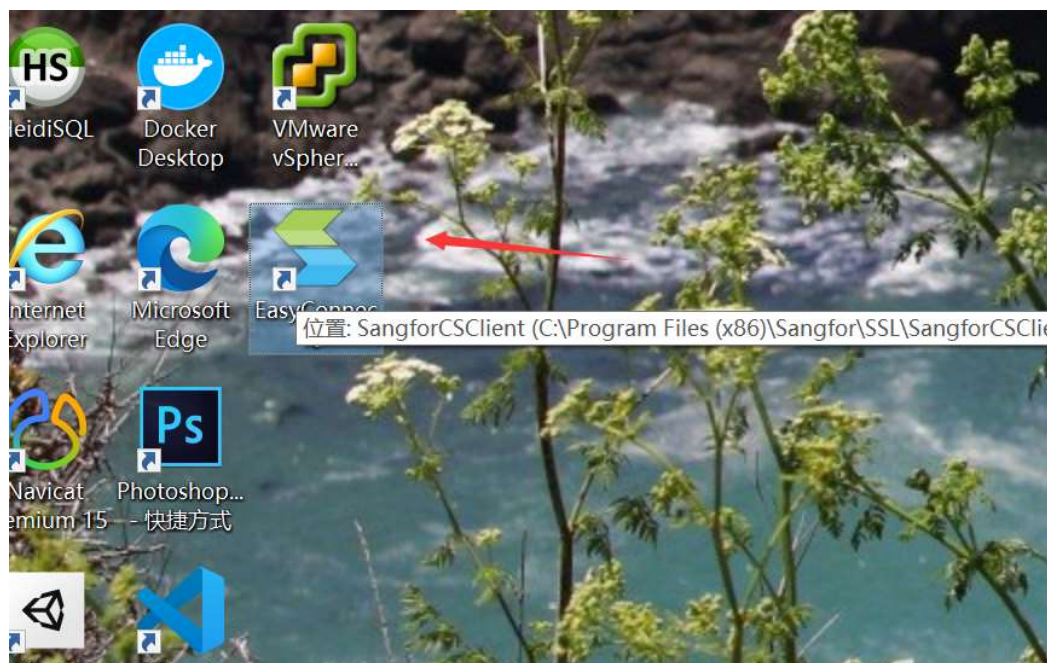
按下面的方法, 登录本科教务系统。



WebVPN 的使用，也可以参考如下地址：
<https://www.guet.edu.cn/xjzx/info/1004/1622.htm>

3.2 SSLVpn 使用方法

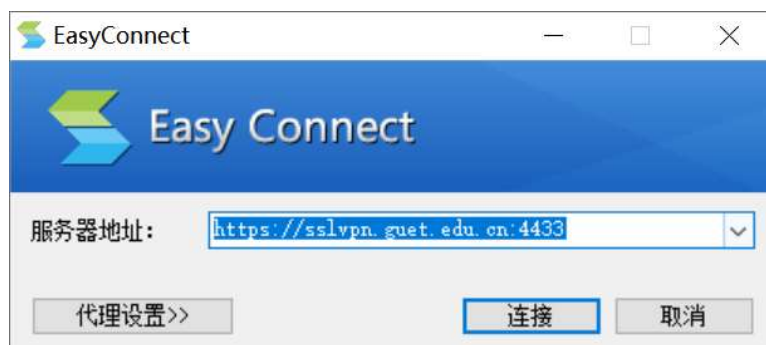
对于一些应用，在使用 Webvpn 有问题进，可以使用 SSLVPN，地址：
https://sslvpn.guet.edu.cn:4433/por/login_psw.csp。下载相应的组件进行安装。



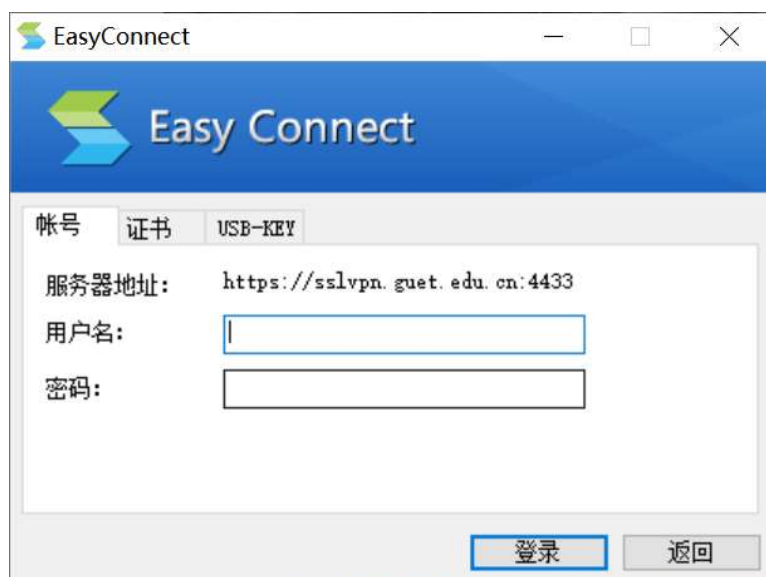
在下面的界面中输入 vpn 地址，目前，学校向校外提供 SSL VPN 的服务器有 2 台，地址分别如下：

1. <https://sslvpn.guet.edu.cn> 中国电信出口
2. <https://cmssl.guet.edu.cn> 中国移动出口

请各位用户根据自己上网时所接入的运营商网络自行选择连接的 SSL VPN 的服务器，若用户使用的联通网络，可使用电信或移动 SSL VPN 尝试连接。



在下面的界面中输入本人智慧校园帐号与密码信息。点击“登录”，进行sslvpn登录。



打开浏览器，登录 <http://iw.guet.edu.cn> 网络，如果能成功显示，刚表示登录成功，如果不能显示，或自动跳转到别的网站，如 <http://sslvpn.guet.edu.cn>，无论是否提示登录成功，都表示没有登录成功，原因可能是服务器忙。处理方法是，先注销或退出本次的登录，等待一段时间后重试。

